



**Mesto Michalovce**  
Mestský úrad

Na rokovanie Mestského zastupiteľstva v Michalovciach  
dňa 28. apríla 2026

—  
K bodu:

## **VYHODNOTENIE ROZPOČTU TAZS MESTA MICHALOVCE ZA ROK 2025**

<b>PREDKLADÁ:</b>	Mgr. Marián Sabovčík riaditeľ TaZS
<b>NA ZÁKLADE:</b>	plánu rokovania MsR na 1. polrok 2026
<b>PREROKOVANÉ:</b>	na porade primátora dňa 13. 4. 2026 na rokovaní finančnej komisie dňa 20. 4. 2026 na rokovaní MsR dňa 21. 4. 2026, uznesenie č. 16
<b>SPRACOVAL:</b>	PhDr. Dagmar Lieblová, námestníčka ekonomického úseku TaZS  Ing. Štefan Masaryk, námestník prevádzkového úseku TaZS
<b>NAPÍSAĽA:</b>	PhDr. Dagmar Lieblová
<b>PRIZVAŤ:</b>	PhDr. Dagmar Lieblová, ekon. námestníčku TaZS Ing. Oľgu Bereznáninovou, vedúcu FO
<b>NÁVRH NA UZNESENIE:</b>	(v prílohe)

Michalovce, apríl 2026

## Obsah

Úvod .....	3
1. PRÍJMOVÁ ČASŤ.....	5
1.1 BEŽNÉ PRÍJMY - HLAVNÁ A PODNIKATEĽSKÁ ČINNOSŤ .....	5
1.1.1. Vlastné bežné príjmy v hlavnej činnosti .....	5
1.1.2. Vlastné príjmy v podnikateľskej činnosti .....	6
1.2 GRANTY A TRANSFERY .....	7
1.2.1 Granty.....	7
1.2.2 Bežný transfer zo štátneho rozpočtu .....	7
1.2.3 Bežný transfer od zriaďovateľa .....	7
1.3 KAPITÁLOVÉ PRÍJMY .....	8
1.4 PRÍJMOVÉ FINANČNÉ OPERÁCIE.....	8
2 VÝDAVKOVÁ ČASŤ .....	8
2.1 BEŽNÉ VÝDAVKY - HLAVNÁ A PODNIKATEĽSKÁ ČINNOSŤ.....	9
2.1.1 Bežné výdavky v hlavnej činnosti.....	9
2.1.2 Bežné výdavky v podnikateľskej činnosti .....	10
2.2 KAPITÁLOVÉ VÝDAVKY.....	10
2.3 VÝDAVKOVÉ FINANČNÉ OPERÁCIE .....	10
2.4 BEŽNÉ VÝDAVKY PODĽA FUNKČNEJ KLASIFIKÁCIE (FK) .....	11
2.4.1 Funkčná klasifikácia: 04.5.1. - Cestná doprava .....	11
2.4.2 Funkčná klasifikácia: 05.1.0. - Nakladanie s odpadmi.....	13
2.4.3 Funkčná klasifikácia: 06.2.0. - Rozvoj obcí.....	19
2.4.4 Funkčná klasifikácia: 06.4.0. - Verejné osvetlenie .....	21
2.4.5 Funkčná klasifikácia: 08.1.0.- Rekreačné a športové služby.....	22
2.4.6 Funkčná klasifikácia: 08.4.0.- Náboženské a iné spoloč. služby ....	25

## Úvod

Technické a záhradnícke služby mesta Michalovce predkladajú vyhodnotenie rozpočtu príjmov a výdavkov hlavnej a podnikateľskej činnosti za rok 2025 v súlade so zákonom č. 583/2004 Z. z. o rozpočtových pravidlách územnej samosprávy a o zmene a doplnení niektorých zákonov v znení neskorších predpisov, ako aj so zákonom č. 523/2004 Z. z. o rozpočtových pravidlách verejnej správy a o zmene a doplnení niektorých zákonov v znení neskorších predpisov.

Technické a záhradnícke služby mesta Michalovce, ako príspevková organizácia mesta Michalovce, zabezpečujú verejnoprospešné činnosti v rozsahu zriaďovacej listiny: správa a prevádzka kúpaliska, športovej haly, zimného štadióna, futbalových štadiónov, prevádzka a údržba verejného osvetlenia (rekonštruované zo zdrojov EÚ a iných fondov) vrátane cestnej svetelnej signalizácie, opravy a údržba miestnych komunikácií, čistenie miestnych komunikácií, verejných priestranstiev vrátane dopravného značenia, kanálových vpustov, zastávok MHD, správa a údržba miestnych cintorínov, poskytovanie komplexných pohrebníckych a cintorínskych služieb, prevádzka útulku pre psov, opravy a údržba fontán, parkových lavičiek, detských ihrísk a pieskovísk, odpadových košov a kontajnerov, zakladanie a údržba verejnej zelene, nakladanie s komunálnym odpadom a drobným stavebným odpadom, zber separovaného odpadu, dotriedňovanie vyseparovaných zložiek odpadu, zber a zhodnocovanie bioodpadu, prevádzku skládky nie nebezpečných odpadov Žabany a prekládkovej stanice odpadu, verejných WC, správa nebytových priestorov, výkon ostatných remeselných služieb.

Príspevková organizácia vykonáva so súhlasom zriaďovateľa podnikateľskú činnosť nad rámec hlavnej činnosti, pre ktorú bola zriadená. Náklady na podnikateľskú činnosť pritom musia byť kryté výnosmi z nej. Prostriedky získané z rozdielu medzi výnosmi a nákladmi po zdanení zostávajú v plnom rozsahu ako doplnkový zdroj na zabezpečenie prevádzky, ďalšieho rozvoja a skvalitňovania činnosti príspevkovej organizácie. Príjmy a výdavky na podnikateľskú činnosť sa v roku 2025 rozpočtovali a sledovali na samostatnom bežnom účte.

Podľa ustanovenia § 4 ods. 4 zákona č. 523/2004 Z. z. v rozpočte TaZS mesta Michalovce sa pri sledovaní plnenia rozpočtu a pri pohyboch na účtoch finančných aktív uplatňovala rozpočtová klasifikácia, podľa ktorej sa jednotne určovali a triedili príjmy a výdavky rozpočtu verejnej správy, vrátane ich vecného vymedzenia a finančné operácie s finančnými aktívami. Rozpočet a jeho hodnotenie boli členené podľa funkčnej a ekonomickej klasifikácie.

Bežný transfer (príspevok) na zabezpečenie činnosti príspevkovej organizácie TaZS mesta Michalovce na rok 2025 ako súčasť viacročného rozpočtu Mesta Michalovce vo výške 5 989 000 EUR, bol schválený uznesením MsZ Michalovce č. 223 zo dňa 10. 12. 2024 . Návrh rozpočtu TaZS na rok 2025 bol schválený MsZ uznesením č. 225 zo dňa 10. 12. 2024 ako záväzný v úrovni hlavných kategórií ekonomickej klasifikácie rozpočtovej klasifikácie. Uznesením č. 283 zo dňa 24. 6. 2025 schválilo MsZ v Michalovciach prvú zmenu rozpočtu TaZS mesta Michalovce. Návrh druhej zmeny rozpočtu TaZS mesta Michalovce schválilo MsZ uznesením č. 300 dňa 2. 9. 2025.

V rámci schváleného rozpočtu TaZS mesta Michalovce zabezpečovali služby, ktoré boli v plnom rozsahu súčasťou finančného plánovania mesta. Z uvedeného vyplýva, že strednodobý výhľad a rozsah činnosti organizácie sa odvíjal v prvom rade od priorít mesta. Okrem

zabezpečenia týchto potrieb, organizácia využívala priestorové, technické a personálne kapacity na poskytovanie odplatných služieb iným firmám, organizáciám a občanom mesta.

Významnou udalosťou v činnosti TaZS mesta Michalovce, ku ktorej dochádza na základe schváleného uznesenia Mestského zastupiteľstva v Michalovciach č. 329 zo dňa 18. 11. 2025, je odňatie správy prevádzok zimného štadióna, kúpaliska a útulku pre odchytých psov s platnosťou od 1. 1. 2026.

V nasledujúcej tabuľke je uvedený sumárny prehľad plnenia rozpočtu TaZS mesta Michalovce:

### **PLNENIE ROZPOČTU k 31. 12. 2025**

	v EUR			
	Schválený rozpočet	Upravený rozpočet	Plnenie k 31.12.2025	Plnenie v %
<b>Bežné príjmy spolu</b>	<b>7 432 500</b>	<b>8 066 466</b>	<b>8 072 825</b>	<b>100,08</b>
- z hlavnej činnosti	6 539 000	6 581 233	6 585 372	100,06
- z podnikateľskej činnosti	893 500	1 485 233	1 487 453	100,15
<b>Bežné výdavky spolu</b>	<b>7 406 260</b>	<b>8 046 003</b>	<b>7 894 699</b>	<b>98,12</b>
- z hlavnej činnosti	6 534 810	6 591 654	6 451 647	97,88
- z podnikateľskej činnosti	871 450	1 454 349	1 443 052	99,22
<b>Kapitálové príjmy</b>	<b>0</b>	<b>213 600</b>	<b>213 617</b>	<b>100,00</b>
<b>Kapitálové výdavky</b>	<b>0</b>	<b>213 600</b>	<b>212 943</b>	<b>99,69</b>
<b>Príjmové finančné operácie</b>	<b>0</b>	<b>52 982</b>	<b>53 067</b>	<b>100,16</b>
<b>Výdavkové finančné operácie</b>	<b>23 670</b>	<b>65 945</b>	<b>59 547</b>	<b>90,30</b>
<b>Rozdiel celkom: (+), (-)</b>	<b>+2 570</b>	<b>+7 500</b>	<b>+172 320</b>	

### **CELKOVÉ PLNENIE ROZPOČTU k 31. 12. 2025**

<b>Príjmy spolu</b>	<b>8 339 509 EUR</b>
<b>Výdavky spolu</b>	<b>8 167 189 EUR</b>
<b>VH: kladný (+)</b>	<b>172 320 EUR</b>

Výsledok rozpočtového hospodárenia TaZS mesta Michalovce za rok 2025 bude po zapojení do rozpočtu roku 2026, použitý na úhrady záväzkov predchádzajúceho rozpočtového roka.

## 1. PRÍJMOVÁ ČASŤ

Príjmovú časť rozpočtu TaZS mesta Michalovce tvorili bežné a kapitálové príjmy, granty, transfery a príjmové finančné operácie. Bežné a kapitálové príjmy hlavnej činnosti sú uvedené v prílohe č. 1, bežné príjmy podnikateľskej činnosti sú uvedené v prílohe č. 3, príjmové finančné operácie sú uvedené v prílohe č. 5.

Celkové príjmy TaZS mesta Michalovce v roku 2025 tvorili daňové príjmy – poplatky za uloženie odpadu na skládke Žabany III. etapa od 7. 3. 2025, nedaňové príjmy za poskytované služby, vrátane poplatkov za uloženie odpadu na externej skládke pri prevádzkovaní prekládkovej stanice, v hlavnej činnosti (kód zdroja 46) a v podnikateľskej činnosti (kód zdroja 71). Ďalej to bol bežný a kapitálový transfer od zriaďovateľa na hlavnú činnosť (kód zdroja 41). Súčasťou bežných príjmov bol aj prijatý bežný transfer zo štátneho rozpočtu prostredníctvom Úradu práce, sociálnych vecí a rodiny (kód zdroja 111), prijatý bežný transfer prostredníctvom zriaďovateľa na vyplatenie odmien vo výške 800 € s príslušnými odvodmi a grant z Nadácie Pontis (kód zdroja 71).

### 1.1 BEŽNÉ PRÍJMY - HLAVNÁ A PODNIKATEĽSKÁ ČINNOSŤ

v EUR				
Druh príjmu	Schválený rozpočet	Upravený rozpočet	Skutočnosť k 31.12.2025	Plnenie v %
<b>BEŽNÉ PRÍJMY SPOLU</b>	<b>7 432 500</b>	<b>8 066 466</b>	<b>8 072 825</b>	<b>100,08</b>
Vlastné príjmy z hlavnej činnosti	550 000	610 070	614 033	100,65
Bežný transfer z rozpočtu obce	5 989 000	5 789 000	5 789 000	100,00
Bežný transfer zo ŠR – ÚPSVaR, odmeny 800 €	0	202 509	202 686	100,09
Grant z Nadácie Pontis	0	70	70	100,00
Vlastné príjmy z podnikateľskej činnosti	893 500	1 464 817	1 467 036	100,15

Celkové bežné príjmy boli na rok 2025 rozpočtované vo výške **8 066 466 EUR**, skutočne dosiahnuté príjmy k 31. 12. 2025 boli vo výške **8 072 825 EUR**, s plnením rozpočtu na 100,08 %. Hlavným príjmom TaZS mesta Michalovce bol bežný transfer od zriaďovateľa (príspevok na prevádzku). Skutočne prijatý bežný transfer v roku 2025 bol v sume 5 789 000 EUR, čo predstavuje 71,71 % -tný podiel na celkových dosiahnutých bežných príjmoch organizácie.

#### 1.1.1. Vlastné bežné príjmy v hlavnej činnosti

**Vlastné príjmy hlavnej činnosti** v kategórii 100 – Daňové príjmy boli rozpočtované v sume **113 600 EUR**, skutočne dosiahnutá výška príjmov za poplatky za uloženie odpadu na skládke Žabany bola v sume **110 366 EUR**, čo je plnenie ročného rozpočtu na 97,15 %. Príjmy v kategórii 200 – Nedaňové príjmy boli rozpočtované vo výške **496 470 EUR**, skutočné plnenie bolo dosiahnuté vo výške **503 667 EUR**, čo predstavuje plnenie ročného rozpočtu na 101,45 %. Oproti upravenému rozpočtu došlo k prekročeniu celkovej výšky nedaňových príjmov o 7 197 EUR, z toho bolo zaznamenané zníženie príjmov v kategórii 210 – *Príjmy z vlastníctva majetku* a to za

nájom hrobových miest o 5 163 EUR, navýšenie príjmov v kategórii 220 - *Administratívne a iné poplatky a platby* o sumu 12 177 EUR a prekročenie *iných nedaňových príjmov* v kategórii 290 o sumu 183 EUR.

Plnenie vlastných príjmov v kategórii 220 – *Administratívne a iné poplatky a platby* podľa jednotlivých druhov činností bolo v roku 2025 na 102,99 %. Príjem prevádzok športových zariadení bol 294 478 EUR, oproti upravenému rozpočtu bol vyšší o 10 808 EUR a to za poskytované služby na zimnom štadióne o 4 001 EUR, na mestskej plavárni o 8 624 EUR a v športovej hale o 183 EUR. Porovnaním príjmov strediska športových zariadení s rokom 2024 sa dosiahli vyššie príjmy o 14 362 EUR. V roku 2025 došlo na prevádzke údržby verejnej zelene k prekročeniu príjmov o 3 089 EUR. Plnenie rozpočtu príjmov nad 100 % bolo dosiahnuté aj na prevádzke cintorínskych služieb a strediska odpadového hospodárstva. Neplnenie rozpočtu príjmov bolo zaznamenané na prevádzke hygienických zariadení a čistenia mesta, prevádzke útulok pre odchytených psov.

Príjmy v kategórii 290 – *Iné nedaňové príjmy* boli plnené na 101,09 %, tvorili ich príjmy z dobropisov vyúčtovaných za spotrebu energií v roku 2024 vo výške 3 973 €, príjmy z refundácií vo výške 12 268 € a náhrad z poistného plnenia vo výške 742 €.

### 1.1.2. Vlastné príjmy v podnikateľskej činnosti

Vlastné príjmy v podnikateľskej činnosti, klasifikované v ekonomickej klasifikácii v hlavnej kategórii 100 ako *daňové príjmy*, boli dosiahnuté vo výške **60 230 EUR**, oproti rozpočtu vo výške **58 000 EUR** bolo zaznamenané plnenie na 103,84 %. V tejto kategórii sa klasifikujú príjmy za poplatky za uloženie odpadu na skládku Žabany III. etapa. Príjmy v kategórii 200 ako *nedaňové príjmy*, oproti upravenému rozpočtu **1 406 817 EUR**, boli dosiahnuté vo výške **1 406 807 EUR**, čo predstavuje plnenie rozpočtu na 100,00 %. Príjmy strediska odpadového hospodárstva boli dosiahnuté vo výške 879 743 EUR, čo bolo prekročenie rozpočtu o sumu 26 653 EUR, príjmy prevádzky údržby verejnej zelene boli dosiahnuté vo výške 132 265 EUR. Príjmy za poskytnuté služby prevádzky miestnych komunikácií boli vo výške 66 623 EUR, prevádzka pohrebných služieb dosiahla príjmy vo výške 69 291 EUR, v predajni pohrebných potrieb boli celkové príjmy vo výške 182 177 EUR. Príjmy prevádzky verejného osvetlenia a ostatných prevádzok podnikateľskej činnosti boli vo výške 76 708 EUR.

Najvyšší podiel na dosiahnutých príjmoch podnikateľskej činnosti mal triedený zber odpadu v meste Michalovce a príľahlých obcí vo výške 620 458 €, čo je oproti predchádzajúcemu roku viac o 75 159 €, ďalej to boli príjmy za zvoz komunálneho odpadu z okolitých obcí a odpadov od podnikateľov, ktoré dosiahli výšku 76 864 €. V marci 2025 bola zahájená prevádzka III. etapy skládky Žabany, čím boli dosiahnuté príjmy za uloženie odpadu na skládke vo výške 173 405 €. Za refakturáciu poplatkov za uloženie odpadu a činnosť prekládkovej stanice do marca 2025 boli dosiahnuté príjmy vo výške 9 016 €.

Príjmy na predajni pohrebných potrieb dosiahli výšku 182 177 €, v porovnaní s rokom 2024 došlo k zvýšeniu príjmov o 19 373 €, čo spôsobilo hlavne propagácia a reklama poskytovaných služieb, nakoľko v meste Michalovce podniká viacero pohrebných služieb a aj v tejto oblasti je značný konkurenčný boj. V roku 2025 sa predalo spolu 302 rakiev rôznych typov a cenových relácií, 303 tylov, 269 krížikov na rakvu a 141 krížov ku hrobu, taktiež sa predalo 225 dekorácií do hrobu a 159 šerpov. Súčasťou dosiahnutých príjmov boli aj príjmy za poskytnutie pohrebných služieb vo výške 69 291 €.

Príjmy za poskytované služby prevádzky údržby verejného osvetlenia boli zaznamenané vo výške 66 901 €. Za poskytnuté služby prevádzky miestnych komunikácií, dielní, stavebnej údržby a ostatné služby boli zaznamenané príjmy spolu vo výške 76 430 €.

## 1.2 GRANTY A TRANSFERY

Kategória príjmov obsahovala transfery peňažného charakteru v rámci verejnej správy aj mimo nej. V roku 2025 bol v tejto kategórii evidovaný prijatý bežný transfer od zriaďovateľa, prijaté bežné transfery zo štátneho rozpočtu a prijatý grant na dobrovoľnícku aktivitu.

### 1.2.1 Granty

Príjmom TaZS mesta Michalovce v roku 2025 bol aj grant z Nadácie Pontis vo výške 70 EUR, na základe zmluvy o poskytnutí grantu č. NMNMJ25\_128 zo dňa 21. 5. 2025 v rámci dobrovoľníckej aktivity na podujatí Naše Mesto - projekt „Údržba mobiliáru v Parku mieru v Michalovciach“.

### 1.2.2 Bežný transfer zo štátneho rozpočtu

Bežný transfer zo štátneho rozpočtu bol prijatý prostredníctvom Úradu práce, sociálnych vecí a rodiny Michalovce, a to :

- v zmysle dohody č. 24/42/054/1584 o poskytnutí príspevku na aktivačnú činnosť formou menších obecných služieb, vo forme finančného príspevku na zabezpečenie úrazového poistenia, ochranných pracovných prostriedkov a pracovného náradia pre 18 uchádzačov o zamestnanie (UoZ) , na obdobie od 1. 1. 2025 do 30. 6. 2025, najviac 18,84 € mesačne na jedného UoZ. Celková prijatá suma v rámci tejto dohody bola vo výške **821 EUR**,
- v zmysle dohody č. 25/42/054/271 o poskytnutí príspevku na aktivačnú činnosť formou menších obecných služieb, vo forme finančného príspevku na zabezpečenie úrazového poistenia, ochranných pracovných prostriedkov a pracovného náradia pre 13 uchádzačov o zamestnanie (UoZ) , na obdobie od 1. 7. 2025 do 31. 12. 2025, najviac 18,84 € mesačne na jedného UoZ. Celková prijatá suma v rámci tejto dohody bola vo výške **548 EUR**,

Prostredníctvom zriaďovateľa bol prijatý bežný transfer zo štátneho rozpočtu za účelom vyplatenia jednorazových odmien vo výške 800 €, vrátane príslušných odvodov zamestnancom pri výkone práce vo verejnom záujme. Celková suma prijatého transferu bola vo výške **201 359 EUR**, z toho v hlavnej činnosti to bola suma 180 943 € a v podnikateľskej činnosti suma 20 416 €. Odmeny boli vyplatené vo výplatnom termíne za mesiac máj 2025.

### 1.2.3 Bežný transfer od zriaďovateľa

Na činnosť Technických a záhradníckych služieb mesta Michalovce bol prijatý bežný transfer (príspevok) z rozpočtu Mesta v sume **5 789 000 EUR**, čo predstavuje plnenie rozpočtu na 100,00 %. Bežný transfer bol počas roka 2025 poskytovaný pravidelne mesačne, na bežný účet príspevkovej organizácie. Prehľad prijatého bežného transferu je uvedený v prílohe č. 7.

V hodnotenom roku tvoril najvýznamnejšiu časť prijatého príspevku na činnosť program 6 – Odpadové hospodárstvo, a to vo výške 36,96 %. Nasledoval program 12 – Prostredie pre život s podielom 29,44 % a program 10 – Šport, ktorý sa na celkovom transfere podieľal 23,79 %. Zostávajúcich 9,81 % zdrojov bolo prijatých v rámci programu 7 a 8 - Miestne komunikácie a doprava.

### 1.3 KAPITÁLOVÉ PRÍJMY

v EUR				
Druh príjmu	Schválený rozpočet	Upravený rozpočet	Skutočnosť k 31.12.2025	Plnenie v %
KAPITÁLOVÉ PRÍJMY	0	213 600	213 617	100,00

Kapitálové príjmy TaZS mesta Michalovce v roku 2025 tvorili rozpočtovaný kapitálový transfer od zriaďovateľa vo výške 200 000 EUR a vlastné kapitálové príjmy vo výške 13 600 EUR, ktoré pozostávali z príjmov za predaj prebytočného a neupotrebitelného majetku. Kapitálový transfer bol použitý na obmenu a modernizáciu vozového parku a to v oblastiach, kde je najviac nevyhovujúca a zastaralá technika.

### 1.4 PRÍJMOVÉ FINANČNÉ OPERÁCIE

**Príjmové finančné operácie** boli v roku 2025 dosiahnuté v celkovej výške **53 067 EUR**. Tvoril ich prebytok rozpočtového hospodárenia za rok 2024 vo výške 4 886 EUR a ostatné príjmové finančné operácie v sume 31 411 EUR, prijaté od Ministerstva ŽP SR, ktoré pozostávali z čerpania časti účelovej finančnej rezervy za monitoring a starostlivosť o I. a II. etapu skládky Žabany.

Súčasťou príjmových finančných operácií bola aj suma zostatku nevyčerpaných finančných prostriedkov vo výške 16 770 EUR poskytnutých ÚPSVaR, v zmysle dohody č. 24/42/54X/88 o poskytnutí príspevku na podporu vytvárania pracovných miest na úhradu časti celkovej ceny práce (90 %), od 1. 1. 2025 do 31. 3. 2025 pre štyroch zamestnancov. Po uplynutí obdobia a následnom vyúčtovaní verejných financií bol rozdiel medzi poskytnutým príspevkom a oprávnenou výškou príspevku v sume 493,58 EUR vrátený na účet ÚPSVaR.

## 2 VÝDAVKOVÁ ČASŤ

V rozpočte bežných a kapitálových výdavkov bola samostatne rozpočtovaná hlavná činnosť ako kódy zdrojov 41 – od zriaďovateľa, 46 – vlastné zdroje, kód zdroja 71 – grant Nadácia Pontis, kód zdroja 111 – štátny rozpočet a samostatne rozpočtovaná podnikateľská činnosť ako kód zdroja 71. Výdavky v hlavnej a podnikateľskej činnosti boli členené podľa funkčnej klasifikácie.



## 2.1 BEŽNÉ VÝDAVKY - HLAVNÁ A PODNIKATEĽSKÁ ČINNOSŤ

v EUR

Druh výdavku	Schválený rozpočet	Upravený rozpočet	Skutočnosť k 31.12.2025	Plnenie v %
<b>BEŽNÉ VÝDAVKY SPOLU</b>	<b>7 406 260</b>	<b>8 046 003</b>	<b>7 894 699</b>	<b>98,12</b>
Výdavky v hlavnej činnosti	6 534 810	6 591 654	6 451 647	97,88
Výdavky v podnikateľskej činnosti	871 450	1 454 349	1 443 052	99,22

Upravený rozpočet bežných výdavkov TaZS mesta Michalovce na rok 2025 spolu za hlavnú a podnikateľskú činnosť bol vo výške **8 046 003 EUR**, pričom jeho skutočné čerpanie dosiahlo hodnotu **7 894 699 EUR**. Za hodnotené obdobie boli bežné výdavky spolu čerpané na 98,12 %. Rozpočet bol čerpaný v súlade s cieľmi organizácie a princípmi hospodárnosti.

### 2.1.1 Bežné výdavky v hlavnej činnosti

**Bežné výdavky v hlavnej činnosti** (príloha č. 2) boli oproti upravenému rozpočtu **6 591 654 EUR** čerpané vo výške **6 451 647 EUR**, čo predstavuje plnenie na 97,88 %. Pri všetkých rozpočtových položkách ekonomickej klasifikácie nedošlo k prekročeniu plnenia rozpočtu. Priaznivé plnenie rozpočtu bolo dôsledkom prijatých úsporných opatrení pri čerpaní výdavkov, z dôvodu zníženia zazmluvnenej ceny plynu, zabezpečení wifi regulátorov na koncové vykurovacie zariadenia a nastavenia rozpočtu príslušnými rozpočtovým opatreniami.

Najvýznamnejšou kategóriou pri čerpaní výdavkov boli výdavky súvisiace so zamestnancami, čiže mzdové výdavky, povinné odvody do poisťovní a transfery zamestnancom (náhrada príjmu pri dočasnej pracovnej neschopnosti, finančný príspevok na stravu a odchodné) vo výške 3 600 220 EUR, s plnením ročného rozpočtu na 98,11 %. Podiel týchto výdavkov na celkovom čerpaní výdavkov hlavnej činnosti bol 55,80 %. Súčasťou týchto výdavkov boli aj vyplatené odmeny vo výške 800 € zamestnancom pri výkone práce vo verejnom záujme vo výške 180 943 EUR, vrátane povinných odvodov.

Na energie, vodu a komunikáciu boli v roku 2025 čerpané výdavky v celkovej sume 1 086 491 EUR, čo predstavuje 16,84 %-ný podiel na celkových výdavkoch. V porovnaní s rokom 2024 bolo zaznamenané zníženie čerpaných výdavkov o sumu 74 418 EUR.

Čerpané výdavky v položke 637 – Služby zabezpečované dodávateľským spôsobom vo výške 984 739 EUR dosiahli 15,26 %-ný podiel na celkových výdavkoch. V porovnaní s rokom 2024 došlo k zníženiu čerpania týchto výdavkov o sumu 205 145 EUR, a to hlavne z dôvodu zahájenia prevádzky III. etapy skládky Žabany a zabezpečenia prepravy a zneškodňovania odpadu už na nami prevádzkovanvej skládke.

Ďalšou skupinou výdavkov, pri ktorej došlo v porovnaní s rokom 2024 k nižšiemu čerpaniu o sumu 35 945 EUR, boli výdavky na pohonné hmoty, oleje, náhradné diely, opravy motorových vozidiel a prevádzkových stojov, služby technickej a emisnej kontroly, poistenie vozidiel. V roku 2025 položka 634 – Dopravné dosiahla 6,40 %-ný podiel na celkovo čerpaných výdavkoch.

Výdavky v položke ekonomickej klasifikácie 633 – Všeobecný materiál boli v roku 2025 čerpané na 95,10 %. Oproti predchádzajúcemu roku bolo zaznamenané vyššie čerpanie o 44 559 EUR, ktoré súviselo hlavne s nákupom väčšieho množstva sadovnickeho materiálu a posypového materiálu na zimnú údržbu komunikácií.

### 2.1.2 Bežné výdavky v podnikateľskej činnosti

**Bežné výdavky v podnikateľskej činnosti** (príloha č. 4) v roku 2025 boli oproti upravenému rozpočtu v sume **1 454 349 EUR** čerpané vo výške **1 443 051 EUR**, čo predstavuje plnenie rozpočtu na 99,22 %.

Najvyšší podiel na celkových skutočných výdavkoch podnikateľskej činnosti mali výdavky na mzdy, povinné odvody do poisťovní a transfery zamestnancom (náhrada príjmu pri dočasnej pracovnej neschopnosti, finančný príspevok na stravu a odchodné) a to vo výške 49,98 %. Súčasťou výdavkov podnikateľskej činnosti boli vyplatené odmeny vo výške 800 € zamestnancom pri výkone práce vo verejnom záujme vo výške 20 416 EUR, vrátane povinných odvodov. Pri ostatných rozpočtových položkách boli dosiahnuté úspory výdavkov.

Výdavky v položke ekonomickej klasifikácie 633 – Všeobecný materiál sa na celkových výdavkoch podieľali 18,45 %, výdavky na služby zabezpečované dodávateľským spôsobom v položke 637 sa čerpali s podielom 11,77 %. Čerpanie výdavkov v položke ekonomickej klasifikácie 635 – Rutinná a štandardná údržba bolo v hodnotenom období s podielom 8,89 %. Výdavky v položke 634 – Dopravné na pohonné hmoty, oleje, náhradné diely, opravy motorových vozidiel a prevádzkových stojov, služby technickej a emisnej kontroly, poistné vozidiel sa na celkových výdavkoch podnikateľskej činnosti podieľali 6,77 %-mi. Na celkovom čerpaní výdavkov sa prejavili prijaté úsporné opatrenia, zníženie ceny plynu oproti predchádzajúcemu obdobiu, a nedočerpanie výdavkov, ktoré nebolo možné presne predpovedať.

## 2.2 KAPITÁLOVÉ VÝDAVKY

v EUR				
Druh výdavku	Schválený rozpočet	Upravený rozpočet	Skutočnosť k 31.12.2025	Plnenie v %
KAPITÁLOVÉ VÝDAVKY	0	213 600	212 943	99,69

Kapitálové výdavky v celkovej sume **212 943 EUR** boli oproti rozpočtu čerpané na 99,69 %. Použili sa na obstaranie dopravných prostriedkov a to zametača Kärcher na údržbu miestnych komunikácií a chodníkov v sume 170 452 EUR a mini rýpadla Kubota s príslušenstvom v sume 39 044 EUR. Zo zostávajúcich vlastných kapitálových príjmov bol zakúpený vysokotlakový čistič Kärcher za sumu 3 447 EUR.

## 2.3 VÝDAVKOVÉ FINANČNÉ OPERÁCIE

Výdavkové finančné operácie (príloha č. 6) rozpočtované v sume **65 945 EUR** boli čerpané na 90,30 % v celkovej sume **59 547 EUR**. Finančné prostriedky boli použité na povinný odvod účelovej finančnej rezervy za množstvo uloženého odpadu na skládke Žabany III. etapa v roku 2025 vo výške 34 948 EUR, na účet Ministerstva životného prostredia SR, vedený v Štátnej pokladnici.

Čerpané výdavky boli použité aj na splácanie finančného prenájmu – istiny lízingov spolu v hlavnej a podnikateľskej činnosti v sume 24 599 EUR. V nasledujúcich dvoch tabuľkách je uvedený prehľad uzatvorených lízingových zmlúv k 31.12.2025, s uvedením celkovej výšky istiny za jednotlivé predmety lízingu v rámci hlavnej a podnikateľskej činnosti.

**Prehľad splácaných lízingov – hlavná činnosť vlastné zdroje (KZ 46)**

Predmet lízingu	Dátum od	Dátum do	Doba splácania	Suma istiny v EUR
Traktorová kosačka JD X 950 R	19.6.2024	18.6.2029	60 mes.	22 465,00
Robotická kosačka HA 430 X NERA	7.5.2025	6.5.2029	48 mes.	2 983,13
Robotická kosačka HA 550 EPOS	7.5.2025	6.5.2029	48 mes.	6 161,99
Robotická kosačka HA 580 EPOS	29.7.2025	28.7.2029	48 mes.	7 950,61

**Prehľad splácaných lízingov – podnikateľská činnosť (KZ 71)**

Predmet lízingu	Dátum od	Dátum do	Doba splácania	Suma istiny v EUR
Osobné mot. voz. Citroen C3 - MI 060 FT	11.12.2022	11.11.2027	60 mes.	11 498,33
Osobné mot. voz. Citroen C3 - MI 193 FT	11.12.2022	11.11.2027	60 mes.	11 498,33
Pohrebné vozidlo Ford – AA 058 HC	14.3.2024	13.3.2029	60 mes.	33 106,23
Kosačka Grasshopper 124/52	5.3.2025	4.3.2030	60 mes.	7 460,00
Vysokozdvíhací vozík Reddot	3.4.2025	2.4.2030	60 mes.	19 175,00
Fréza Simex PHD 350	5.6.2025	4.6.2030	60 mes.	12 875,00
Ramenový nakladač – AA 359 XY	16.12.2025	15.12.2031	72 mes.	214 975,00

**2.4 BEŽNÉ VÝDAVKY PODĽA FUNKČNEJ KLASIFIKÁCIE (FK)**

Čerpanie rozpočtu TaZS mesta Michalovce sa zameralo predovšetkým na zabezpečovanie verejnoprospešných prác, z toho najmä na nakladanie so zmesovým komunálnym odpadom, objemným odpadom a drobným stavebným odpadom, na udržiavanie čistoty v meste, správu a údržbu verejnej zelene a verejného osvetlenia, správu a údržbu komunikácií, verejných priestranstiev, športových zariadení, ako aj správu mestských cintorínov.

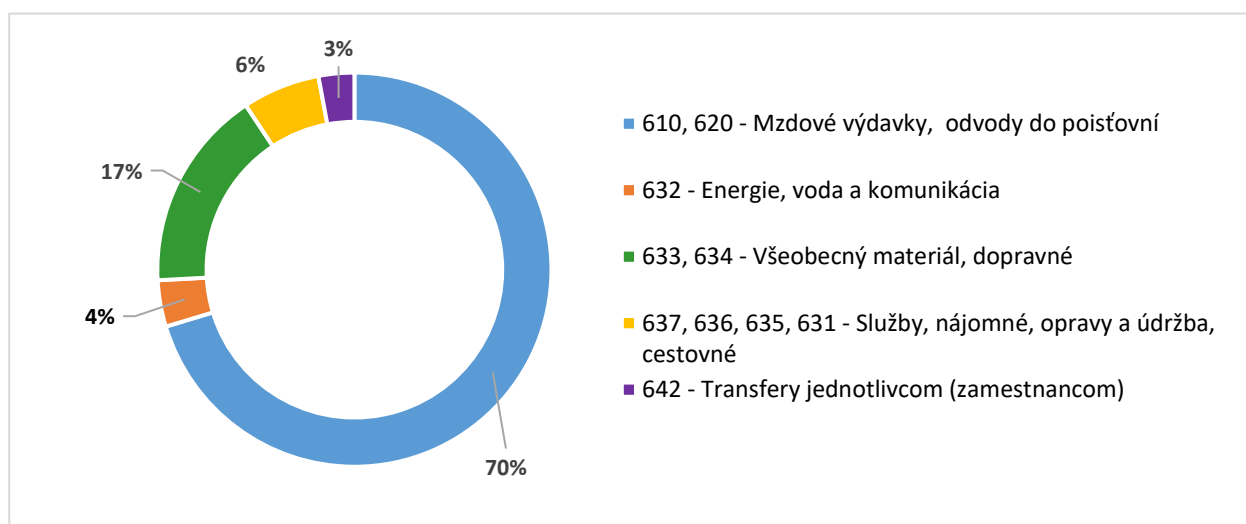
Činnosť TaZS mesta Michalovce v zmysle štatistického členenia bola rozdelená do 6 skupín funkčnej klasifikácie. Režijná činnosť a správa bola rozdelená do jednotlivých skupín podľa podielu na ich činnosti.

**2.4.1 Funkčná klasifikácia: 04.5.1. - Cestná doprava**

Pre služby v oblasti cestnej dopravy (stredisko miestne komunikácie) boli v hlavnej činnosti rozpočtované bežné výdavky vo funkčnej klasifikácii **04.5.1 Cestná doprava** v celkovej sume **585 197 EUR**, skutočné plnenie k 31. 12. 2025 bolo v sume **570 733 EUR**, čo predstavuje plnenie celkového ročného rozpočtu na 97,53 %. V podnikateľskej činnosti boli za hodnotené obdobie čerpané výdavky vo výške **91 973 EUR**, čo je plnenie ročného rozpočtu na 98,38 %.

Činnosť strediska **miestne komunikácie** bola zameraná na zabezpečenie pravidelnej letnej a zimnej údržby komunikácií – ciest, chodníkov a parkovacích plôch, zabezpečenie zjazdnosti a schodnosti ciest a chodníkov, bežné opravy ciest a chodníkov po zimnej údržbe, údržbu kanálových vpustov. Súčasťou činnosti bola aj správa a údržba zvislých dopravných značiek, vodorovného dopravného značenia a údržba autobusových zastávok MHD.

Nasledujúci graf č. 1 znázorňuje podiel jednotlivých druhov výdavkov podľa kategórii a položiek ekonomickej klasifikácii na celkovej výške čerpaných výdavkov za rok 2025.



**Graf 1 Podiel jednotlivých kategórií a položiek skutočných výdavkov na skutočnosti za rok 2025**

Začiatkom roka 2025 nás a vodičov potrápila nepríjemná poľadovica, ktorá trvala dlhšie a odzrkadlilo sa to aj na posype komunikácií. Pri posypávaní ciest a chodníkov bolo spolu počas celého roka odjazdených 3 066 km, z toho na komunikáciách 2 232 km a chodníkoch 834 km.

Na posyp ciest a chodníkov bol použitý posypový materiál - posypová soľ v množstve 238 ton a inertný materiál v množstve 21 ton.

Dôsledkom slabších zimných poveternostných podmienok nevzniklo na komunikáciách veľké množstvo výtlkov, ktoré by ohrozovali bezpečnú premávku. Sústavným monitoringom bolo zistené menšie množstvo novovytvorených výtlkov na cestách prvého a druhého sledu, ako aj v medziblokových priestoroch. Opravu výtlkov TaZS mesta Michalovce začali už v priebehu mesiaca január 2025, nakoľko to umožnili poveternostné podmienky. V mesiacoch január až apríl 2025 sme vykonávali opravu drobných výtlkov a prasklín zimnou asfaltovou zmesou, kde bolo použité 0,80 ton zimného asfaltu. Využívali sme tiež infražiarič Topas15. Opravy sa uskutočnili na nasledovných komunikáciách ulíc: Plynárenská, Nad Laborcom, Zakarpatská, Plynárenská, Gagarinova, Severná, Partizánska, Moskovská, Špitálska, Štefánikova, SNP Severná.

V roku 2025 sa opravilo klasickým asfaltovaním celkom 785 m<sup>2</sup> ciest, chodníkov a parkovacích miest, z toho 668 m<sup>2</sup> ciest, 72 m<sup>2</sup> chodníkov a 45 m<sup>2</sup> parkovacích miest. Na uvedené opravy sa spotrebovalo 897 kg podkladového penetračného náteru a 113 ton obaľovanej drvy. V hodnotenom období sa oprava výtlkov uskutočnila na nasledujúcich uliciach :

Gagarinova, Obrancov mieru, Užhorodská, T. Moussona, Moskovská, Kyjevská, Nad Laborcom, Partizánska, Hrehovčíkova, Profesora Hlaváča, Špitálska, Štefánikova, Švermova, Okružná, parkovisko Idea a za obchodným domom DODO, Agátová, Dobrianskeho, Moyzesova,

Hviezdoslavova, Kyjevská, Hollého, Agátová, Topoliarska, Priemyselná, Stavbárov, Kamenárska, Šafárikova, Športová, Jedľová a iné ďalšie ulice.

V roku 2025 TaZS mesta Michalovce realizovali pravidelnú údržbu a čistenie kanálových vpustov pracovníkmi strediska miestnych komunikácií. Čistenie kanálových vpustov spočívalo v čistení samotných vpustov od nečistôt, buriny, ich prepláchnutie tlakovým zariadením krtkom a v prípade potreby aj vo výmene bahenných košov. V prípade väčších porúch bolo potrebné zabezpečiť službu dodávateľským spôsobom. Čistenie kanálových vpustov sa prevádzalo podľa harmonogramu a stavu vpustov.

Údržba dopravného značenia zahŕňala starostlivosť o vodorovné a zvislé dopravné značenie. V hodnotenom období sa pri vodorovnom DZ vyznačili prerušované a plné stredové čiary, priechody pre chodcov, smerové šípky, cyklistické chodníky, miesta na parkovanie na sídliskách, ŽŤP aj vyznačené platené parkovanie. Vodorovné dopravné značenie na mestských komunikáciách bolo obnovené v dĺžke 17,9 km, z toho vodorovné dopravné značenie ciest v dĺžke 14,8 km a cyklistických chodníkov v dĺžke 3,1 km. Obnovené bolo aj značenie kruhových križovatiek v počte 6 ks a svetelné križovatky v počte 3 ks.

TaZS mesta Michalovce ďalej zabezpečovali značenie priechodov pre chodcov v počte 86 a značenie cyklistických chodníkov. V roku 2025 TaZS mesta Michalovce zrealizovali 88 ks značenie na ŽŤP parkovanie a značenie na vyhradené parkovanie v počte 15 ks. Na vodorovné dopravné značenie bolo použitých 2 907 kg farbiva špeciálne určeného na vozovku, 324 litrov toluénu a 120 kg balotiny. Zvislé dopravné značenie sa dopĺňalo podľa pokynov MsÚ a dopravnej polície.

V správe TaZS bolo v roku 2025 spolu 9 svetelných križovatiek riadených svetelnou signalizáciou od štyroch rôznych dodávateľov. Vo výdavkoch na svetelnú signalizáciu boli zahrnuté výdavky na elektrickú energiu a výdavky na údržbu. Celková údržba zahŕňala kompletnú výmenu žiaroviek, drobné opravy a revízie riadiaceho systému. V prípade rozsiahlejšieho poškodenia bola potrebná údržba zabezpečená aj dodávateľským spôsobom. V mesiaci jún 2025 bol zrealizovaná rekonštrukcia svetelnej križovatky Sobranecká cesta, Špitálska, kde boli vymenené svietidlá a radič radenia križovatky, čím došlo k lepšej plynulosti cestnej premávky. Spotreba elektrickej energie na svetelných križovatkách v roku 2025 bola 42 257 kWh.

V roku 2025 bola realizovaná pravidelná údržba a čistenie zastávok a prístreškov MHD v počte 57 ks. V prípade potreby boli vymenené sklenené výplne na Ul. Hollého, Vinianska cesta, Ul. Štefánikova, natreté boli zastávky MHD na uliciach Močarianska 1 ks, Hrehovčíka 1 ks, Hollého 1 ks, Duklianska 1 ks. Počas výstavby cyklochodníka na ul. Hollého boli umiestnené dve nové autobusové zástavky a to pri hoteli Družba a GVP. V rámci údržby boli vymenené poškodené dosky na sedenie. Na uliciach Kuzmányho, Obchodná a Štefánikova bolo prevedené čistenie zámkovej dlažby od náletových drevín. Počas celého roka 2025 vandali poškodzovali veľkú časť zastávok lámaním dosák na sedadlách, rozbíjaním výplní a sprejovaním.

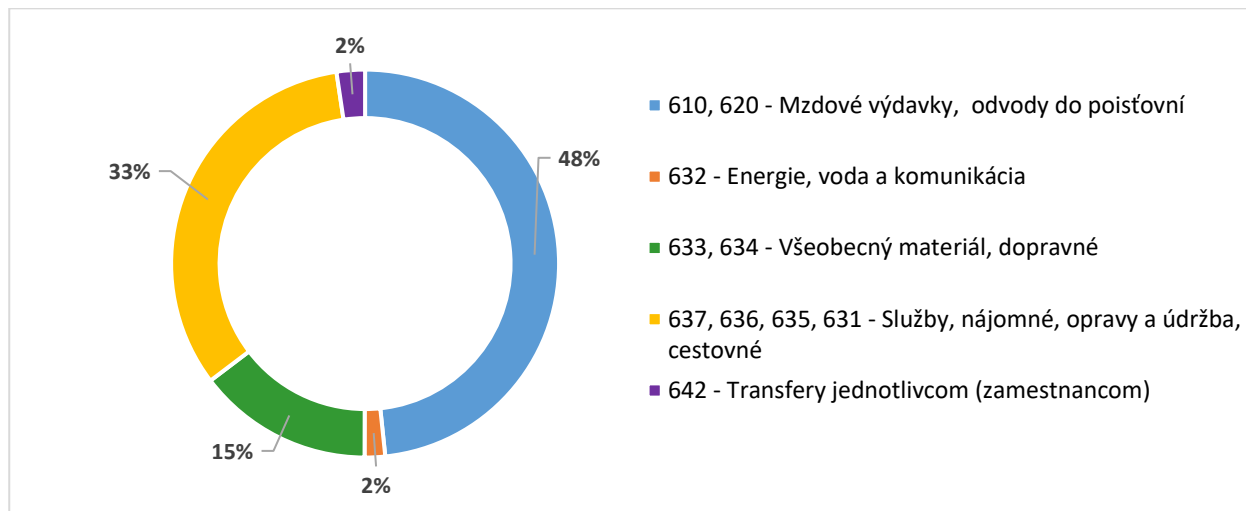
#### **2.4.2 Funkčná klasifikácia: 05.1.0. - Nakladanie s odpadmi**

Do funkčnej klasifikácie 05.1.0. – Nakladanie s odpadmi patrili činnosti prevádzok zber a odvoz TKO, zberné dvory a separovaný zber TKO, skládky TKO – Žabany, Lastomír, prekládková stanica Žabany, kompostáreň a zber kuchynského odpadu.

Pre oblasť nakladania s odpadmi boli v hlavnej činnosti rozpočtované výdavky vo funkčnej klasifikácii **05.1.0. – Nakladanie s odpadmi**, v celkovej výške **2 385 040 EUR**, čerpanie výdavkov k 31. 12. 2025 bolo vo výške **2 313 478 EUR**, čo predstavuje plnenie ročného rozpočtu

na 97,00 %. Skutočné čerpanie výdavkov v podnikateľskej činnosti bolo v roku 2025 vo výške **885 006 EUR**, čo oproti rozpočtu v sume **886 191 EUR** predstavuje plnenie ročného rozpočtu na 99,87 %.

Graf č. 2 znázorňuje podiel jednotlivých kategórií a položiek výdavkov ekonomickej klasifikácie na celkových skutočných výdavkoch za rok 2025 v hlavnej činnosti strediska odpadového hospodárstva.



**Graf 2 Podiel jednotlivých kategórií EK na výdavkoch v oblasti nakladania s odpadmi**

TaZS mesta Michalovce, v zmysle zákona č. 79/2015 Z. z. o odpadoch a o zmene a doplnení niektorých zákonov, zabezpečovali v roku 2025 zber, odvoz a zneškodňovanie komunálneho odpadu na území mesta, zameraný na nevyhnutné potreby obyvateľov a podnikateľov.

Činnosť strediska odpadového hospodárstva bola zameraná na zachovanie a ochranu životného prostredia. Jednalo sa hlavne o zber a prepravu komunálnych odpadov a drobných stavebných odpadov na účely ich zhodnotenia alebo zneškodnenia, zneškodňovanie divokých skládok na verejných priestranstvách, zabezpečovanie zberných nádob zodpovedajúcich systému zberu komunálneho odpadu. TaZS zabezpečovali správu skládky na nie nebezpečný odpad v obci Lastomír a časti Žabany, prevádzkovali prekládkovú stanicu komunálneho odpadu v areáli Žabany do 30. 6. 2025 a od 7. 3. 2025 zahájili prevádzku III. etapy skládky Žabany na nie nebezpečný odpad. Stredisko zabezpečovalo a organizovalo triedený zber v meste Michalovce a dotriedňovanie roztriedených zložiek komunálneho odpadu v rámci podnikateľskej činnosti. Zberné dvory TaZS mesta Michalovce prevádzkovali v rámci hlavnej činnosti. TaZS mesta Michalovce v hodnotenom období zabezpečovali zvoz biologicky rozložiteľného odpadu (BRO) a zvoz biologicky rozložiteľného kuchynského odpadu (BRKO) a jeho ďalšie zhodnocovanie.

V rámci podnikateľskej činnosti bola pre obyvateľov mesta poskytovaná služba pod názvom „ODPAD TAXI“, ktorej hlavným cieľom bolo pomôcť pri odstraňovaní objemného odpadu (postele, skrine, sedačky, dvere, koberce) v prípade, že nemali možnosť si odviezť odpad na zberný dvor. Počas roka 2025 službu využilo 40 obyvateľov mesta.

### **Zber a odvoz komunálneho odpadu**

Na základe uzatvorenej dohody o poskytovaní služieb v oblasti nakladania s odpadmi s mestom Michalovce, TaZS zabezpečili v roku 2025 zber a odvoz komunálneho odpadu jedenkrát za dva týždne z rodinných domov v počte 3 541 ks 110 a 120 lit. nádob a dva až trikrát týždenne od obytných domov v počte 596 ks 1100 lit. kontajnerov. Vývoz a zneškodňovanie

odpadu od fyzických a právnických osôb, priemyselných podnikov, obchodných reťazcov na základe vydaného rozhodnutia MsÚ sa prevádzal v počte 595 ks 1100 lit. kontajnerov a 637 ks 110 a 120 lit. nádob. Cyklickosť vývozov podľa požiadaviek podnikateľov bola 1-3 krát týždenne, raz za 2 týždne a raz mesačne. V roku 2025 sa vyviezlo od podnikateľov 732 ks veľkoobjemových kontajnerov v množstve 750,65 ton odpadu.

V rámci verejnoprospešných prác pre obyvateľov mesta Michalovce sa vyviezol a zneškodnil odpad v počte 155 ks veľkoobjemových kontajnerov v množstve 188,97 ton odpadu. Jarný zber objemného odpadu sa uskutočňoval v termíne od 31. 3. do 11. 4. 2025 priamo od rodinných domov v množstve 26,70 ton. Jesenný zber objemného odpadu sa uskutočňoval v termíne od 13. 10. do 24. 10. 2025 priamo od rodinných domov v množstve 47,38 ton.

Vývoz objemného odpadu v meste pri bytových jednotkách sa pravidelne realizoval vozidlom Mercedes a Iveco. V roku 2025 TaZS mesta Michalovce uskutočnili 182 vývozov. Na skládke Žabany bolo zneškodnených 360,25 ton objemného odpadu, ktorý pochádzal zo zberných dvorov, z jarného upratovania a od bytových jednotiek. Drobný stavebný odpad sme vyviezli do externých firiem v celkovom množstve 281,68 ton.

V roku 2025 došlo k podpáleniu a uhoreniu 6 ks 1100 lit. kontajnerov na zmesový komunálny odpad a 5 ks 1100 lit. kontajnerov na triedený odpad.

#### **Počet vyvezených veľkoobjemových kontajnerov v ks**

<b>Subjekt</b>	<b>Rok 2023</b>	<b>Rok 2024</b>	<b>Rok 2025</b>
Zvoz TKO z územia mesta	283	346	155
PaFO mesto (rozhodnutie)	575	611	732
PaFO mesto (TaZS – PČ)	5	31	219
Obce, PaFO mimo mesta	21	49	21
<b>Spolu</b>	<b>884</b>	<b>1 037</b>	<b>1 127</b>

#### **Prevádzka zberných dvorov**

TaZS mesta Michalovce zabezpečovali v hodnotenom období prevádzku dvoch zberných dvorov na Lastomírskej ulici a Ul. partizánskej, na ktorých bol zabezpečený zber vytriedených komodít, ktoré nefinancujú „organizácie zodpovednosti výrobcov“. V roku 2025 sa na zberný dvor na Lastomírskej ulici z bežných udržiavacích prác občanov mesta prijalo 197,13 ton drobného stavebného odpadu, za ktorý osobitný poplatok vyrubuje Mesto Michalovce.

#### **Prevádzka - Separovaný zber odpadu**

V súlade so zákonom č. 79/2015 Z. z. o odpadoch a o zmene a doplnení niektorých zákonov financovanie triedeného zberu komunálneho odpadu bolo aj v roku 2025 zabezpečené spoločnosťou ENVI-PAK, a. s., Bratislava, ktorá patrí medzi „organizácie zodpovednosti výrobcov“.

Hlavnou činnosťou prevádzky v rámci podnikateľskej činnosti bolo zabezpečiť zvoz triedeného odpadu a jeho následné dotriedenie na linke. Na zber triedeného odpadu pri bytových jednotkách slúžili 1100 litrové plastové a zvonové kontajnery v troch farebných vyhotoveniach,

ktoré sa vyvážali zberovými vozidlami a ramenovým nakladačom. V roku 2025 sa v meste nachádzalo 147 stanovišť s počtom 399 ks kontajnerov.

Podrobnejšie údaje triedeného zberu sú uvedené v nasledujúcej tabuľke.

#### Vyzbierané komodity za rok 2025 v kg

Komodita	Rok 2024 mesto - zber	Rok 2025 mesto - zber	Rok 2024 obce - zber	Rok 2025 obce - zber
Plasty	381 371	324 840	14 543	25 620
Papier a lepenka	413 649	491 825	75 139	86 330
Sklo	401 921	458 243	76 663	84 842
Kompozitné obaly	8 656	12 778	5 517	4 610
Elektro šrot, žiarivky	66 090	63 280	0	0
Kovy	6 384	14 787	2 403	6 055
Drevo	379 520	365 720	0	0
Jedlé oleje a tuky, ost.	785	1 341	0	0
<b>Spolu</b>	<b>1 658 376</b>	<b>1 732 814</b>	<b>174 265</b>	<b>207 457</b>
BRO + BRKO	2 829 560	3 595 520	0	95 240
<b>Celkom</b>	<b>4 487 936</b>	<b>5 328 334</b>	<b>174 265</b>	<b>302 697</b>

Na zber triedeného odpadu z rodinných domov slúžili farebne rozlíšené vrecia (žlté – plasty, viacvrstvé kombinované materiály a kovové obaly, modré – papier, biele – sklo), ktoré boli zbierané výmennou formou vozidlom IVECO.

V roku 2025 sa prostredníctvom TaZS v meste Michalovce vyzbieralo 5 328,34 ton triedeného odpadu na ďalšie spracovanie. Podiel vyzbieraných zložiek odpadu na celkovom vzniknutom komunálnom odpade vyprodukovanom občanmi mesta a podnikateľmi, ktorí podnikajú na území mesta, tvorí 36,83 %. V porovnaní s rokom 2024 (podiel 35,79 %) došlo k nárastu podielu triedenia TaZS o 1,04 %.

Zber komunálnych odpadov v meste, okrem TaZS, zabezpečujú aj iné organizácie, a to výkupne, napr. zberné suroviny, ktoré sa podieľajú na úrovni vytriedenia komunálnych odpadov za celé mesto. **Celková úroveň vytriedenia komunálneho odpadu v meste Michalovce za kalendárny rok 2025 bola vo výške 54,95 %.** V porovnaní s rokom 2024, s úrovňou vytriedenia 48,18 %, došlo k jej zvýšeniu o 6,77 %. Výška zákonného poplatku za uloženie odpadu sa od marca roku 2026 v meste Michalovce zníži zo sumy 18 € na 15 € za 1 tonu komunálneho odpadu.

Jeden obyvateľ mesta (dostupný údaj - počet 34 680 obyv. k 31. 12. 2025) v roku 2025 vytriedil 49,97 kg druhotných surovín, oproti roku 2024 je to viac o 2,70 kg. Na jedného obyvateľa mesta pripadá 153,64 kg vytriedeného odpadu, vrátane biologicky rozložiteľného odpadu (BRO + BRKO), čo je oproti roku 2024 viac o 25,73 kg.

#### Zneškodňovanie a zhodnocovanie odpadu

V roku 2025 množstvo vzniknutého komunálneho odpadu v meste Michalovce predstavovalo 14 467,59 ton. Uvedené množstvo zahŕňalo 7 950,28 ton produkciu obyvateľmi mesta vrátane právnických a fyzických osôb mesta, 862,97 ton objemného odpadu, 197,13 ton drobného stavebného odpadu, 128,87 ton odpadu z čistenia ulíc, 1 732,82 ton vyzbieraných



komodít v rámci triedeného zberu v zariadeniach TaZS mesta Michalovce, 3 145,19 ton biologicky rozložiteľného odpadu a 450,33 ton biologicky rozložiteľného kuchynského odpadu.

Koncom roka 2024 TaZS mesta Michalovce ako verejný obstarávateľ uzatvorili zmluvu na poskytnutie služby zneškodnenia odpadu, na preklenutie obdobia do zahájenia prevádzky na skládke Žabany, s verejným obstarávateľom Mestom Medzilaborce. Odpad sa zneškodňoval na skládke Monastyr. Na prepravu odpadu bol uzatvorený dodatok k zmluve o preprave odpadu medzi TaZS Michalovce a firmou STAFER, s.r.o. Michalovce. Komunálny odpad sa po následnom naložení do veľkokapacitných kontajnerov touto firmou odviezol a zneškodnil na externej skládke. Z celkového množstva vzniknutého komunálneho odpadu sa na skládke Monastyr z mesta Michalovce uložilo a zneškodnilo spolu 1 428,74 ton zmesového komunálneho odpadu v období od 1. 1. 2025 do 7. 3. 2025.

Na základe rozhodnutia Okresného úradu Košice, odboru starostlivosti o životné prostredie sme aj v roku 2025 prevádzkovali prekládkovú stanicu komunálneho odpadu Žabany do 30. 6. 2025.

Na základe vydaného užívacieho povolenia a integrovaného povolenia vydaného Slovenskou inšpekciou životného prostredia, Inšpektorátom životného prostredia Košice sa dňa 7.3.2025 oficiálne zahájila prevádzka III. etapy skládky na nie nebezpečný odpad Žabany. V období od 7. 3. 2025 do 31. 12. 2025 sa na skládke Žabany, v rámci hlavnej činnosti, uložilo a zneškodnilo spolu 6 650,40 ton zmesového komunálneho odpadu, 360,25 ton objemného odpadu, 502,72 ton mechanicky upraveného objemného odpadu. Za rok 2025 sa na skládkach zneškodnilo celkovo 8 942,11 ton komunálneho odpadu. Podiel uloženého komunálneho odpadu na skládky z celkovo vzniknutého komunálneho odpadu za rok 2025 predstavuje 61,81 %.

V nasledujúcej tabuľke je uvedené celkové množstvo zneškodneného a zhodnoteného odpadu v tonách, v rámci hlavnej a podnikateľskej činnosti TaZS mesta Michalovce. Z celkového množstva zneškodneného odpadu v rámci podnikateľskej činnosti pripadá na štyri okolité obce, kde TaZS realizujú zber a zvoz odpadu, množstvo 386,12 ton.

#### Celkové množstvo zneškodneného a zhodnoteného odpadu v tonách

Subjekt	Rok 2024 Myslina, Husák	Rok 2025 Monastyr, Žabany
Z územia mesta (HČ)	6 628,6	6 072,1
PaFO mesto – rozhodnutie (HČ)	2 225,2	2 643,4
<b>Spolu HČ</b>	<b>8 853,8</b>	<b>8 715,5</b>
Podnikateľská činnosť TaZS	399,1	3 611,4
<b>Celkom odpad</b>	<b>9 252,9</b>	<b>12 326,9</b>

V roku 2025 sme v zmysle zákona č. 329/2018 Z. z. o poplatkoch za uloženie odpadu na skládkach, v znení neskorších predpisov, čerpali výdavky na úhradu poplatkov za uloženie odpadov celkom vo výške 201 204 EUR.

V zmysle zákona č. 79/2015 Z. z. v znení neskorších predpisov, sme od začatia prevádzky III. etapy skládky Žabany, tvorili účelovú finančnú rezervu na uzavretie, rekultiváciu a monitorovanie skládky po jej uzavretí. Celková výška výdavkov za odvod rezervy počas roka, na účet Ministerstva ŽP SR bola v sume 34 948 EUR.

V hodnotenom období sme zo skládky Žabany na čističku odpadových vôd spoločnosti VVS, a.s. Košice vyviezli spolu 1 980 m<sup>3</sup> priesakovej kvapaliny, výdavky spojené s jej prepravou a likvidovaním predstavovali čiastku 17 995 EUR.

### **Centrum pre zhodnocovanie BRO – kompostáreň**

V priebehu hodnoteného obdobia sa podľa harmonogramu zviezlo spolu 3 145,19 ton bioodpadu, čo je 131,05 % z plánovaného množstva bioodpadu za rok 2025. Z celkového množstva bioodpadu je bioodpad na báze dreva (k. č. 200138) 1 042,92 ton a na báze dusíkatých bioodpadov z trávnatých porastov a záhrad (k. č. 200201) 2 102,27 ton.

Pravidelný týždenný zber bioodpadu v zberných nádobách o objeme 120 litrov od obyvateľov bývajúcich v rodinných domoch so záhradami sa začal 10. 3. 2025 a skončil 19.12.2025. V meste Michalovce bolo rozmiestnených 1 198 ks kompostérov a 2 672 ks 120 l nádob na zber bioodpadu. Za rok 2025 sa od obyvateľov mesta formou 120 litrových hnedých nádob z celkového množstva vyzbieralo 832,94 ton BRO a z procesu kosenia trávnatých plôch a záhrad na území mesta, ktorý realizovali TaZS mesta Michalovce, sa zviezlo 1 269,33 ton.

Prijatý bioodpad sa postupne spracovával a zhodnocoval v kompostárni, dozrieval na hroblíach v areáli kompostárne a následne bol využitý na terénne úpravy verejných priestranstiev a bezodplatne poskytnutý obyvateľom mesta.

### **Zber biologicky rozložiteľného kuchynského odpadu**

TaZS mesta Michalovce začali od 2. 1. 2025 zber biologicky rozložiteľného kuchynského odpadu. Obyvatelia rodinných domov mali k dispozícii hnedé košíky s objemom 10 l a 52 ks kompostovateľných vreciek. Vývoz sa realizoval jedenkrát týždenne spolu so 120 litrovou nádobou (nádobami) resp. plastovými vrecami, vždy v rovnaký deň ako je deň zberu komunálneho odpadu, podľa jednotlivých obvodov. Občanom rodinných domov bolo v roku 2025 poskytnutých alebo vymenených spolu 127 ks hnedých košíkov.

Kuchynský odpad v kompostovateľnom vrecku obyvatelia bytových domov vkladali do hnedej 660 l zberovej nádoby umiestnenej na kontajnerovom stojisku. Vývoz hnedých 660 l zberových nádob s kuchynským odpadom v počte 155 ks sa z kontajnerových stojísk vyvážal jedenkrát za týždeň v mesiacoch január, február a december a dvakrát v mesiacoch marec až november. V rámci zvozu kuchynského odpadu sa za rok 2025 celkovo vyzbieralo spolu 450,33 t kuchynského odpadu. Celkovo sa občanom mesta vydalo za celý rok 2025 spolu 696 436 ks kompostovateľných vreciek.

V meste Michalovce sme sa starali aj o čistotu kontajnerov, ktoré slúžili na zber biologicky rozložiteľného kuchynského odpadu. Špeciálne vozidlo zabezpečovalo čistotu a elimináciu zápachu na stojiskách a prispievalo k celkovej hygiene mesta a k zlepšeniu prostredia pre bývanie Michalovčanov. Samotné čistenie kontajnerov prebiehalo prostredníctvom vysokotlakových trysok, ktoré ich zbavili nečistôt a v kombinácii s dezinfekčným prostriedkom ich zároveň aj dezinfikovali. V roku 2025 sme na čističku odpadových vôd spoločnosti VVS, a.s. Košice vyviezli spolu 63,50 m<sup>3</sup> odpadových vôd z čistenia týchto kontajnerov, výdavky spojené s ich prepravou a likvidovaním predstavovali čiastku 254 EUR.

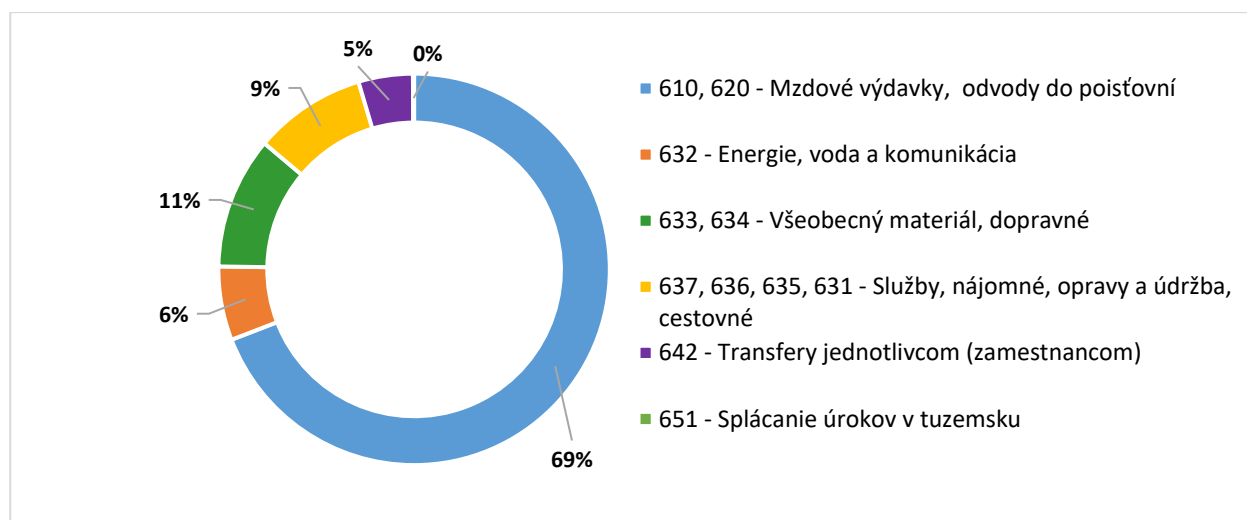
### 2.4.3 Funkčná klasifikácia: 06.2.0. - Rozvoj obcí

Vo funkčnej klasifikácii **06.2.0. – Rozvoj obcí** boli na rok 2024 rozpočtované bežné výdavky pre hlavnú činnosť vo výške **1 324 152 EUR**. Čerpanie rozpočtu za rok 2025 bolo vo výške **1 300 470 EUR**, čo predstavuje plnenie ročného rozpočtu na 98,21 %.

V rámci podnikateľskej činnosti boli rozpočtované výdavky v sume **129 040 EUR**, skutočné čerpanie bolo dosiahnuté vo výške **127 048 EUR**, čo je plnenie rozpočtu výdavkov na 98,46 %.

Funkčná klasifikácia zahŕňa činnosť prevádzky údržby verejnej zelene, prevádzky ručné čistenie mesta, ktorá zabezpečuje pravidelné čistenie a údržbu verejných priestranstiev, starostlivosť o mestské fontány a pitníky, starostlivosť o malé smetné nádoby. V tejto funkčnej klasifikácii boli rozpočtované aj výdavky na prevádzku hygienických služieb, útulku pre psov a správy budov.

V nasledujúcom grafe je znázornený podiel jednotlivých druhov výdavkov ekonomickej klasifikácie pri ich skutočnom čerpaní v roku 2025.



*Graf 3 Prehľad podielu skutočne čerpaných výdavkov podľa kategórií a položiek*

#### Správa a údržba verejnej zelene

Správa a údržba verejnej zelene zahŕňa komplexnú starostlivosť o verejnú zeleň na území mesta. Z celkovej plochy udržiavanej zelene sa vykonala v rámci harmonogramu 4 x kosba na ploche 91 ha. Námestie osloboditeľov, Námestie slobody a príľahlé uličky boli v roku 2025 pokosené 4 krát.

V sledovanom období sa vykonali terénne úpravy trávnatých plôch po prekopávkach, údržba záhonov (výber odkvitnutých cibulovín zo záhonov), prekopávka pôdy, vypletie, prihnojenie a výsadba nových kvetinových záhonov v počte 9 ks. Boli vykonané chemické ošetrenia zelene proti burine, škodcom, hubám a chorobám na kríkoch, drevinách a zelených plochách (hlavne v centrálnej pešej zóne). V rámci výsadby sa upravila Ul. Duklianska, Sama Chalupku a Ul. Štefánikova, križovatka pri hoteli Družba a plocha pred premostením na sídlisku Strážany. V rámci úprav bolo vysadených 4 000 ks trvaliek.

Na prelome mesiacov august a september 2025 TaZS mesta Michalovce vysadili 2 400 ks kvetov priamo do centrálnej pešej zóny, kde boli vytvorené nové , ako aj obnovené a následne zväčšené pôvodné záhony. Tieto záhony boli neskôr doplnené aj o cibuľoviny – jarné kvety kvitnúce v neskoršom období. Celkovo bolo vysadených 16 800 ks cibuľovín v lokalitách: centrálna pešia zóna, Ul. Štefánikova, park Mieru.

V hodnotenom období bol v meste realizovaný orez spolu 1 150 ks drevín, z toho 950 ks orezom na hlavu a orez 200 ks solitérnych a sprievodných drevín na základe potreby a bezpečnosti. Zároveň bol vykonaný aj orez 450 ks kríkov. Na základe rozhodnutia MsÚ sme realizovali výrub suchých a poškodených drevín v počte 65 ks, z čoho 15 ks predstavovali bezpečnostné a kalamitné výruby po búrke.

TaZS mesta Michalovce k 31.12.2025 z celkového počtu 75 detských ihrísk evidovali 26 ks certifikovaných ihrísk. Prevádzka certifikovaných ihrísk je spojená s pravidelnou údržbou, ich opravami v zmysle STN EN 1176-1 až 6, STN EN 1177, zákona č.250/2007 Z. z. o ochrane spotrebiteľa. Na území mesta sa v sledovanom období na jednotlivých ihriskách nachádzali tieto prvky: 132 ks hojdačiek, 18 ks kĺzačiek, 18 ks kolotočov, 45 ks preliezok, 52 ks odpadkových košov, 21 ihrísk, 4 ks zostavy so sklzom, 37 ks pružinových prvkov, 5 ks lezeckých prvkov, resp. lanových zostáv, 7 ks detských domčekových zostáv, 18 ks cvičiacich prvkov – street workoutový prvok, 2 tenisové stoly, 1 skatebordová rampa, 1 skatebordová tyč.

Počas roka 2025 boli vykonané prevádzkové kontroly detských ihrísk a pieskovísk zamerané na funkčnosť detských zariadení, bezpečnosť detských prvkov a cvičných zariadení. V rámci údržby a z hygienických dôvodov bola potrebná výmena piesku na pieskoviskách. V hodnotenom období bolo v meste spolu 59 ks pieskovísk. TaZS mesta Michalovce spravovali aj verejné venčovisko pre psov v lokalite sídl. Východ. Tento objekt sa pravidelne čistil a kosil.

V meste bolo umiestnených spolu 99 ks kvetináčov. Starostlivosť o kvetináče pozostávalo z výsadby a pravidelnej údržby (pletie, okopávky, zálievka, orez). Niektoré kvetináče slúžili ako mechanická zábrana proti prejazdu motorových vozidiel. Vysadených bolo 20 ks mobilných kvetináčov.

Súčasťou mobiliáru boli aj lavičky v počte 594 ks. Nachádzali sa v medziblokových priestoroch, v parkoch, mobilné lavičky v centrálnej pešej zóne. Vplyvom poveternostných podmienok a zvýšeného vandalizmu bola údržba lavičiek zameraná na pravidelnú opravu a výmenu poškodených dosiek a ich náterov.

Odpadkové koše v počte 337 ks boli pravidelne vyprázdňované. V prípade poškodenia boli opravované alebo sa vymenili. Nové odpadkové koše sa umiestnili na uliciach Severná, Okružná, Hollého a Verbovčík.

TaZS mesta Michalovce zabezpečujú správu a údržbu 4 ks mobilných tribún a jednej stabilnej tribúny na Námestí osloboditeľov.

### **Ručné čistenie mesta**

TaZS mesta Michalovce zabezpečovali pravidelnú údržbu verejných priestranstiev, ich ručné čistenie a zametanie. Túto činnosť vykonávalo 10 pracovníkov v stálom pracovnom pomere.

TaZS mesta Michalovce spravujú 6 fontán a 5 pitných fontán. V centrálnej pešej zóne sa nachádza Fontána lásky, 2 malé historické fontány. Na Námestí slobody je Dúhová fontána. V Parku mieru sa nachádza 1 fontána a v gaštanovom parčíku je funkčná 1 fontána.

Správa a údržba fontán pozostávala z dodávky elektrickej energie, vody, čistenia a bežných opráv a ich údržby. Dúhovú fontánu sme čistili častejšie z dôvodu jej zanášania opadaným lístím a odpadkami. Spotreba vody na Fontáne lásky v roku 2025 bola 640 m<sup>3</sup>, na Dúhovej fontáne bola

spotreba vody 565 m<sup>3</sup>, na ostatných fontánach bola celková spotreba 136 m<sup>3</sup> vody. Spotreba vody na pitných fontánach bola 39 m<sup>3</sup>.

### Hygienické služby

TaZS mesta Michalovce prevádzkovali celoročne 2 verejné toalety (Námestie osloboditeľov, Dom služieb), z ktorých je jedna s bezbariérovým prístupom. Služby verejných toaliet v roku 2025 využilo spolu 39 853 osôb – z toho 21 236 osôb na Nám. osloboditeľov a 18 617 osôb v Dome služieb. Oproti porovnateľnému obdobiu roka 2024 je to celkové zníženie využitia verejných toaliet o 1 377 osôb. Pri uskutočnených kultúrnych a spoločenských akciách bola verejnosti bezodplatne sprístupnená aj verejná toaleta na Kostolnom námestí.

### Útulok pre psov

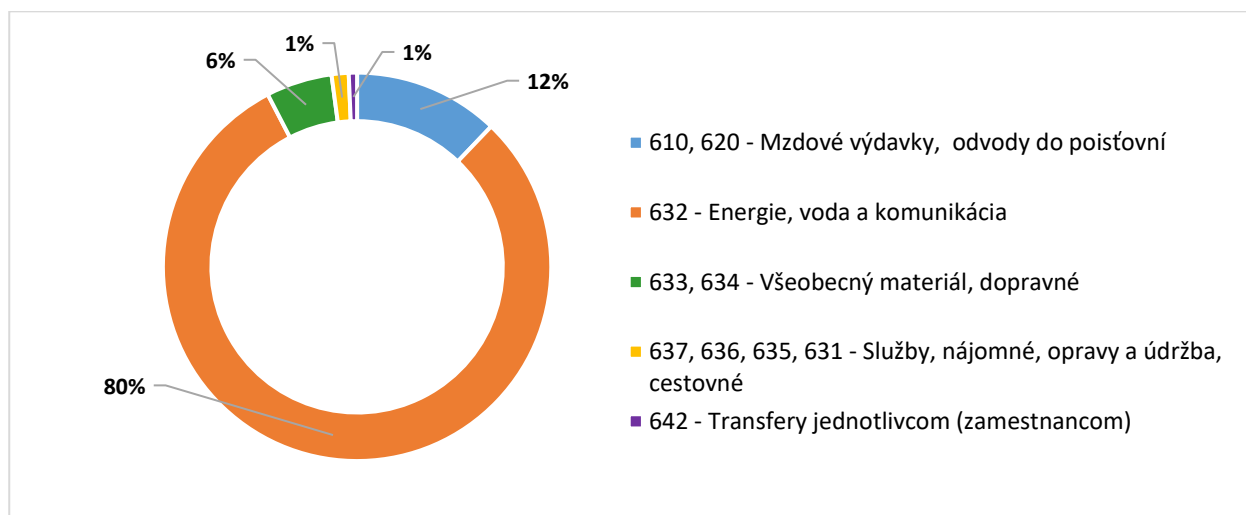
Podprogram zahŕňal v hodnotenom období činnosti spojené s prevádzkou útulku pre psov. Jednalo sa o zabezpečenie poriadku a ochrany občanov pred dôsledkami voľného pohybu túlavých a opustených psov. Prevádzku karanténnej stanice psov pre mesto Michalovce zabezpečujú TaZS mesta Michalovce v zmysle zmluvy o výkone správy a prevádzky útulku pre túlavých psov. Útulok pozostáva z viacerých častí – z karanténnej časti, kotercovej časti, výbehovej časti, zo skladu a miestnosti pre zamestnancov útulku.

V roku 2025 bolo do útulku prijatých 69 odchytených psov, adoptovaní boli spolu 3 psi. Pôvodným majiteľom bolo vrátených 9 psov, 1 pes uhynul a 1 bol utratený.

## **2.4.4 Funkčná klasifikácia: 06.4.0. - Verejné osvetlenie**

V hlavnej činnosti boli vo funkčnej klasifikácii **06.4.0. – Verejné osvetlenie** na rok 2025 rozpočtované bežné výdavky vo výške **376 950 EUR**. Skutočné výdavky v hodnotenom roku boli v sume **370 847 EUR**, čo v percentuálnom vyjadrení predstavuje plnenie ročného rozpočtu na 98,38 %.

Graf č. 4 prezentuje podiel jednotlivých kategórií na čerpaní výdavkov hlavnej činnosti tejto funkčnej klasifikácie.



**Graf 4 Podiel jednotlivých kategórií ekonomickej klasifikácie na čerpaní výdavkov FK 0640**

V roku 2025 bola podnikateľská činnosť prezentovaná bežnými výdavkami vo výške **80 012 EUR**, hlavne na zabezpečenie odplatnej údržby verejného osvetlenia (2 801 ks svetelných

bodov), ktoré je v správe firmy FIN.M.O.S, a.s. Bratislava a úhrady výdavkov súvisiacich s dosiahnutými príjmami vo všetkých položkách rozpočtu.

Prevádzka **údržba a opravy elektrických zariadení** zabezpečovala správu a údržbu verejného osvetlenia a signalizačných zariadení na území mesta a elektroservis pre ostatné strediská príspevkovej organizácie. Počas sledovaného obdobia sa zabezpečovala výmena zdrojov svetla v prípade poruchy, opotrebovania alebo zničenia, oprava stožiarov, údržba svetelnej signalizácie, vyhľadávanie a odstraňovanie skratov na vedeniach, prestavovanie časov spínacích hodín, servis elektrických spotrebičov, oprava, výmena vypínačov, zásuviek, inštalácia a demontáž vianočnej výzdoby a iných bežných údržieb v rámci jednotlivých prevádzok TaZS.

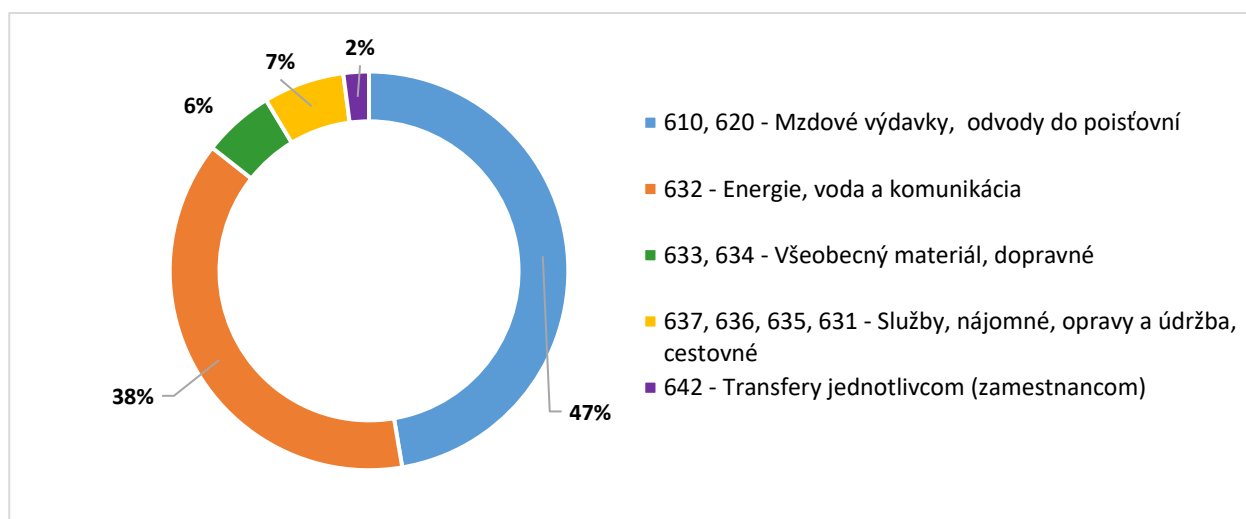
Celkový počet svetelných bodov v meste Michalovce k 31.12. 2025 bol 4 061 ks, z toho TaZS mesta Michalovce zabezpečovali v sledovanom období správu 1 253 ks svetelných bodov.

V mesiaci máj 2025 bolo doplnené LED osvetlenie na cintoríne v okrajovej časti Topoľany, taktiež bolo doplnené osvetlenie na priechode pre chodcov na ulici Obchodnej v počte 2 ks. Taktiež bolo doplnené osvetlenie na ul. Kapušianskej pred cintorínom v počte 3 ks, na kruhovom objazde ul. Štefánikova pri nadjazde boli vymenené prechodové svetlá za LED v počte 8 ks.

Celková spotreba elektrickej energie v roku 2025 bola 839 536 kWh. Skutočná spotreba elektrickej energie na jeden svetelný bod bola v hodnotenom období 206,73 kWh.

#### 2.4.5 Funkčná klasifikácia: 08.1.0.- Rekreačné a športové služby

Do funkčnej klasifikácii **08.1.0. – Rekreačné a športové služby** patrí správa prevádzok zimný štadión, kúpalisko, športová hala a futbalové štadióny. Pre oblasť poskytovania služieb strediska športových zariadení boli na rok 2025 rozpočtované bežné výdavky v celkovej hodnote **1 660 750 EUR**. Čerpanie výdavkov v hodnotenom období bolo vo výške **1 651 959 EUR**, čo predstavuje plnenie ročného rozpočtu na 99,47 %. Prehľad čerpania výdavkov podľa jednotlivých kategórií je znázornený na nasledujúcom grafe.



Graf 5 Podiel výdavkov športových zariadení podľa kategórií

Na základe dosiahnutých výsledkov môžeme konštatovať, že najvyšší podiel na celkovom čerpaní výdavkov funkčnej klasifikácie 0810 - Rekreačné a športové služby majú výdavky kategórie 610 a 620 – Mzdové výdavky a odvody do poisťovní podiel 47,33 % a výdavky v položke 632 – Energie, voda a komunikácia s podielom 38,26 %.

Výdavky jednotlivých športovísk v hodnotenom období boli nasledovné: výdavky na prevádzku zimného štadióna boli vo výške 703 467 €, výdavky na prevádzku mestskej plavárne boli vo výške 547 686 €, športová hala mala v hodnotenom období výdavky v celkovej výške 135 581 € a prevádzka futbalového štadióna sa prezentovala výdavkami vo výške 265 225 €.

Celkové skutočné výdavky strediska športových zariadení v roku 2025 boli v porovnaní s rokom 2024 nižšie o 56 473 EUR. Najvýraznejší podiel na úspore výdavkov strediska oproti predchádzajúcemu obdobiu mali výdavky na energie, hlavne z dôvodu zníženia zazmluvnenej ceny plynu, prijatých úsporných opatrení a zabezpečení wifi regulátorov na koncové vykurovacie zariadenia. K zníženiu výdavkov došlo aj v položke ekonomickej klasifikácie nájomné, pri ktorej sme v roku 2025 už neplatili operatívny prenájom za roľbu. Vyššie výdavky v roku 2025 boli na mzdy a povinné odvody, nakoľko boli vyplatené jednorazové odmeny vo výške 800 €, na ich vyplatenie nám boli poukázané finančné zdroje zo štátneho rozpočtu. Zvýšené výdavky boli aj v položke služieb, zabezpečovaných dodávateľských spôsobom a to za maľovanie hracej plochy zimného štadióna, revízií elektroinštalácie, bleskozvodov a posúdenie prevádzkového systému osvetlenia na prevádzke futbalového štadióna.

### **Zimný štadión**

Objekt **zimného štadióna** s ľadovou plochou v roku 2025 využívali pre svoju tréningovú a zápasovú činnosť hokejové A-mužstvo HK Dukla Ingema Michalovce, mládežnícke mužstvá HK Mládež a ženský hokejový klub. Ľadová plocha bola poskytovaná aj na komerčné účely a to skupinám občanov, občianskym združeniam, organizáciám, zároveň slúžila aj širokej verejnosti na verejné korčuľovanie.

Zimný štadión bol v hokejovej sezóne 2024/2025 v prevádzke od 1. 1. 2025 do 20. 4. 2025. Po skončení hokejovej sezóny, počas odstávky, sa na zimnom štadióne vykonala základná údržba priestorov, servisné práce prevádzkových strojov a zariadení, revízie vyhradených technických zariadení, prehliadka a servis roľby, servis batérií a nabíjačov na roľby, servis kompresora, doplnil sa olej do čpavkového kompresora, prebehla kalibrácia detektorov čpavku. Bola potrebná aj oprava elektromotora, oprava plynového kotla, výmena kúrenárskeho čerpadla, oprava garážovej brány a výmena zatváracieho systému dverí na striedačkách. Po požiari, ktorý na zimnom štadióne vypukol a poškodil šatne trénerov, sprchy a wc, boli vykonané kompletne sanačné práce externou firmou. Nová hokejová sezóna 2025/2026 prebiehala od 4. 8. 2025 do 31. 12. 2025.

Celková obsadenosť zimného štadióna hokejovými klubmi bola spolu 2 675 hodín (vrátane zápasov), z toho HK Dukla Ingema Michalovce 427 hodín, HK Mládež Michalovce 2 157 hodín a ŽHK Dukla Michalovce 91 hodín. Pre verejné korčuľovanie bolo vyčlenených 64 hodín, komerčný prenájom predstavoval 460 hodín.

V rámci športových akcií sa na zimnom štadióne konal exhibičný hokejový zápas hokejových legiend a špeciálnych hostí „VYCHOD vs. ZÁPAD“ na počesť 50. výročia michalovského hokeja.

### **Kúpalisko**

Prevádzka **kúpaliska** (mestskej plavárne) svojou činnosťou poskytovala služby základným a materským školám zriadeným mestom, plaveckým klubom, športovým klubom, základným školám mimo mesta Michalovce, organizáciám a širokej verejnosti v krytom 25 m bazéne, v detskom bazéne a bazéne pre neplavcov. V rámci wellness na poschodí boli verejnosťou

využívané 4 sauny, z toho 2 parné sauny, 1 fínska sauna, 1 infra sauna, Kneippov šliapací kúpeľ a oddychová miestnosť s ležadlami.

Kúpalisko bolo v termíne od 1.1.2025 do 31.12.2025 spolu v prevádzke 3 930 hodín. Celkovo ho navštívilo 19 650 návštevníkov, ktorí si zakúpili jednorazové vstupy a 2 178 návštevníkov, ktorí si zakúpili permanentky. Spolu bolo zakúpených 2 024 permanentiek.

Materské školy, základné školy a stredné školy zriadené mestom, ktoré organizovali pre svojich žiakov plavecký výcvik využili z celkovej prevádzky 515,5 hodín. Materské, základné a stredné školy mimo mesta 173 hodín, plavecký klub ORCA 347 hodín, plavecký klub WAVES 231,5 hodín, Centrum Mima o.z. 83,5 hodín, Bublinka o.z. 34 hodín a ostatné organizácie, kluby 74,5 hodín.

**Mestská športová hala** sa využívala pre športovú činnosť športových klubov: Mestský hádzanársky klub Junior Michalovce, ŠK Zemplín Michalovce – Judo klub, Boxklub Zemplín Michalovce, FBK – florbalový klub, mládežnícke oddiely MFK Zemplín Michalovce, mládežnícke oddiely HK Dukla, 1.BK Michalovce- basketbalový klub.

V rámci kultúrnych a spoločenských podujatí sa mestská športová hala stala miestom natáčania záverečnej fázy filmu „POSLEDNÁ SEZÓNA“. Aj v roku 2025 sa konalo obľúbené podujatie pre malých aj veľkých motoristov AUTOSALÓN Michalovce. V letných mesiacoch sa v športovej hale štyrikrát konal letný rómsky festival.

Vzhľadom na úspešnú účasť Mesta v národnom projekte *Integrácia štátnych príslušníkov tretích krajín vrátane migrantov* bolo od 1. apríla 2025 v mestskej športovej hale zriadené Mestské integračné centrum, ktoré slúžilo predovšetkým odídencom z Ukrajiny, no aj všetkým ostatným, ktorí o jeho služby prejavia záujem.

V rámci plánovanej údržby mestskej športovej haly bola vykonaná oprava plynového kotla, realizovaná montáž nového komína a boli nainštalované Wi-Fi termostaty, ktoré prispeli k efektívnejšiemu riadeniu vykurovania objektu.

### **Futbalový štadión**

TaZS mesta Michalovce zabezpečovali v hodnotenom období správu **futbalového štadióna** a správu futbalového ihriska v mestskej časti Topoľany. V zimnom období tréningové a zápasové procesy prebiehajúce na umelej tráve si vyžadovali odpratávanie snehu a solný posyp. V ďalšom období sa realizovala údržba objektov, ako aj celých areálov – hlavne hlavného ihriska (kosenie, hnojenie – spotrebovalo sa 7,81 t hnojív, prevzdušnenie a zapieskovanie (piesok v množstve 159,69 t), podsev – spotrebovalo sa 100 kg trávnej zmesi, zavlažovanie, valcovanie), tréningových plôch a umelej trávy, vrátane značenia čiar na ihriskách (lajnovania). Pravidelne sa vykonávalo čistenie tribún, šatní a ostatných prevádzkových priestorov.

Počas roka 2025 boli vykonané nasledovné opravy: oprava reflektora hracej plochy, oprava plynového kotla a oprava vodovodného potrubia systému umelého zavlažovania, prefúknuť vodovodného potrubia umelého zavlažovania na hlavnom štadióne a na štadióne v Topoľanoch, vykonala sa výmena kotla, čerpadla a bola vykonaná servisná prehliadka plynových spotrebičov. Okrem správy TaZS mesta Michalovce financovali aj dodávku energií.

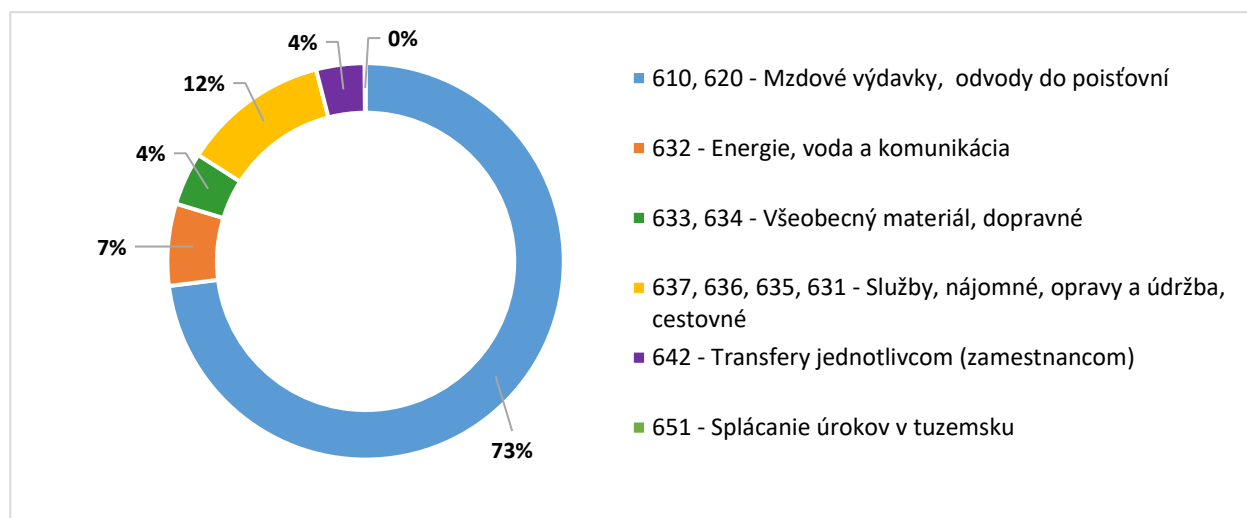


## 2.4.6 Funkčná klasifikácia: 08.4.0. - Náboženské a iné spoločenské služby

Vo funkčnej klasifikácii **08.4.0 – Náboženské a iné spoločenské služby** boli v hlavnej činnosti rozpočtované výdavky na zabezpečovanie cintorínskych služieb cintorína na Ul. J. Kollára s počtom 8 801 udržiavaných hrobových miest. V prímestských častiach boli 3 spravované cintoríny – v časti Močarany – 652 udržiavaných hrobových miest, v časti Topoľany – 829 udržiavaných hrobových miest, v časti Vrbovec – 429 udržiavaných hrobových miest. V areáli cintorína na Bielej hore bolo 422 udržiavaných hrobových miest.

Celkové výdavky za hodnotené obdobie boli čerpané na 94,06 % z ročného rozpočtu **259 565 EUR**, čo vo finančnom vyjadrení predstavovalo sumu **244 159 EUR**.

Prehľad čerpania výdavkov hlavnej činnosti podľa jednotlivých kategórií a položiek s ich podielom na celkovej skutočnosti je znázornený na grafe č. 6.



*Graf 6 Podiel čerpania výdavkov podľa kategórií a položiek FK 0840*

V podnikateľskej činnosti uvedená funkčná klasifikácia zabezpečovala poskytovanie pohrebných služieb a prevádzku predajne pohrebných potrieb. Rozpočtované výdavky vo výške **270 917 EUR** boli čerpané v sume **269 012 EUR**, čo predstavuje plnenie ročného rozpočtu na 99,30 %.

V roku 2025 sa uskutočnilo 260 pohrebov rôznym spôsobom pochovávaní, čo bolo oproti roku 2024 menej o 20 pohrebov. Vykopalo sa spolu 108 hrobov, z toho strojom to bolo 40 hrobov, ručne sa vykopal 66 hrobov. Ďalej bol ručne vykopaný 1 detský hrob a 1 urnový hrob.

MESTSKÉ ZASTUPITEĽSTVO v MICHALOVCIACH

**U Z N E S E N I E**

**/návrh/**

**zo dňa:** .....

**číslo:** .....

K bodu: **Vyhodnotenie rozpočtu TaZS mesta Michalovce za rok 2025**

---

**Mestské zastupiteľstvo v Michalovciach**

**1. berie na vedomie:**

Vyhodnotenie rozpočtu TaZS mesta Michalovce za rok 2025